

Checklist rijbewijs auto

Gefeliciteerd met je eerste stoere stap, rijles nemen! Hier zetten we kort alles voor je op een rij om zo snel en zo veilig mogelijk te slagen voor je (eerste) praktijkexamen auto 🚗

Theoriecursus volgen 🧐

Bereid je goed voor op het theorie-examen door een goede [theoriecursus](#) te volgen. De [verkeerskennis](#) is de basis voor je verdere verkeersdeelname. En je zult zien dat je er veel aan hebt tijdens de rijlessen.

DigiD regelen 📱

Heb je nog geen DigiD met sms-code? Vraag die dan gratis aan via [digid.nl](#). Je DigiD heb je nodig om via Mijn CBR een theorie-examen te reserveren, een rijkschool te machtigen en een Gezondheidsverklaring naar het CBR te sturen. Geef nooit je DigiD aan een vreemde.

Theorie-examen reserveren 🌐

Reserveer op tijd zelf je theorie-examen via Mijn CBR . Of laat dat door onze rijkschool doen.

Reviews ★★★★★


Lees vooraf de recente ervaringen van leerlingen van meerdere rijkscholen voordat je een keuze maakt. [Hier](#) vind je alle reviews van onze leerlingen. Of vertrouw op de positieve ervaringen van mensen uit je omgeving 💬

Budget 🚦

Maak een duidelijk overzicht van alle rijbewijs kosten, zodat je niet voor verrassingen komt te staan. Jouw rijles budget is nu eenmaal een van de grotere uitgaven die je gaat maken. [Hier](#) lees je dat een rijbewijs halen in 2023 gemiddeld € 3.060 kost. En welke kosten er allemaal bij komen kijken..!


Proefles & rijles advies 🎯

Bespreek vooraf met je persoonlijke instructeur hoeveel rijlessen je nodig hebt. Gemiddeld had een rijles leerling [de afgelopen jaren](#) 43 lessen nodig om te slagen. Dit is natuurlijk voor iedereen anders! Zorg ervoor dat je voordat je begint met rijlessen heel goed begrijpt welke weg je aflegt: je committeert je aan een traject dat helemaal afhangt van jouw ontwikkeling, hoe je reageert op de aangeboden lesstof en vanaf welk moment je rijvaardig bent. De instructeur geeft je vooraf een lespakket advies, waarmee jullie samen een vliegende start maken. Gaandeweg wordt duidelijk op welk moment je klaar bent om af te rijden. Bij Rijkschool Caland is het praktijkexamen ook altijd inbegrepen in onze lespakketten.

Rijschool machtigen 

Machtig direct aan het begin van je rijopleiding onze rijschool via Mijn CBR ✓ Je kunt onze rijschool bij het CBR machtigen met ons ID-nummer 4833R8, dat doe je [hier](#).

Gezondheidsverklaring opsturen 


Stuur meteen in het begin van je rijopleiding een [Gezondheidsverklaring](#) naar het CBR 

Neem genoeg rijlessen & neem je ID altijd mee 

Tussentijdse toets 

Denk erover om een tussentijdse toets te doen. Dan ben je (nog) beter voorbereid op het rijexamen. Bij Rijschool Caland is deze inbegrepen in alle rijlespakketten.

Inplannen rijexamen 

Kies in overleg met onze rijschool een geschikte datum en tijd voor je rijexamen. Joepie! Het grote aftellen begint nu echt...het resultaat van al je harde werken mag je binnenkort aan de examinerator laten zien 

Niks vergeten? 

Check eerst of je alle documenten voor het rijexamen bij je hebt. En zorg ervoor dat je op tijd aanwezig bent bij het CBR. Dat scheelt weer in de zenuwen.

Rijbewijs aanvragen 

Als je bent geslaagd voor je rijexamen, kun je na de examendag het rijbewijs aanvragen bij de Gemeente Amsterdam. Kijk wel even op de site van de gemeente wanneer je daar naar toe kunt. De openingstijden kunnen verschillen en soms moet je een afspraak maken.